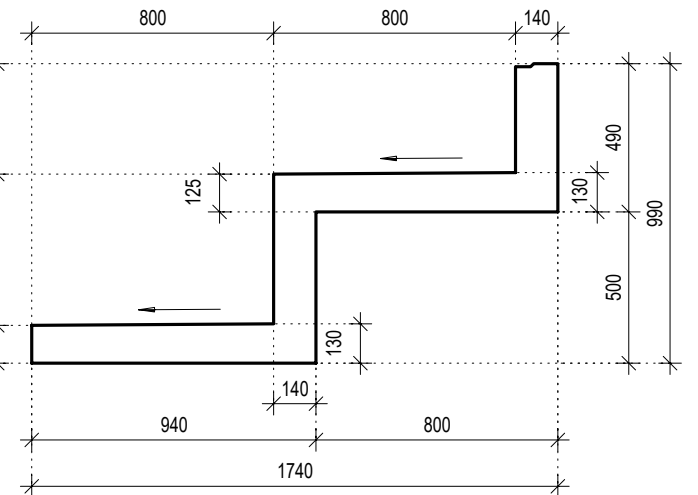


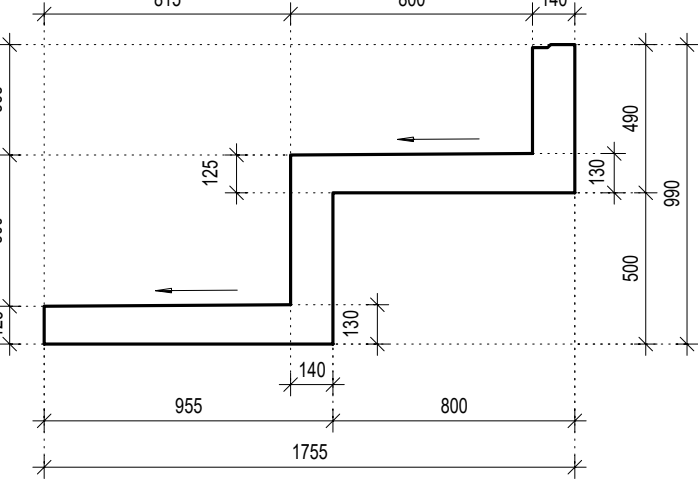
PRIEREZY TVAROV PREFABRIKÁTOV M 1:25

LAVICE

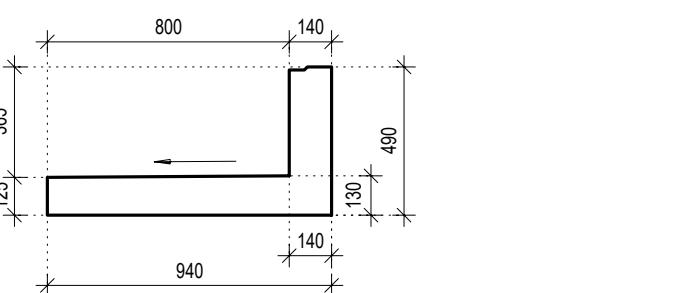
TL1/D, TL2/D, TL6...15/D, TL18/D



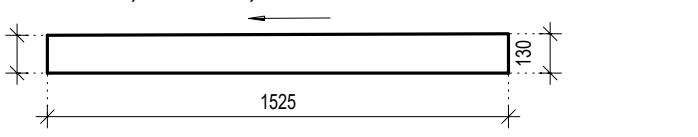
TL3/D, TL7/D, TL19/D




TL4/D, TL16/D, TL20/D



TL5/D, TL17/D, TL21/D



D6/D



DOSKY

STENY

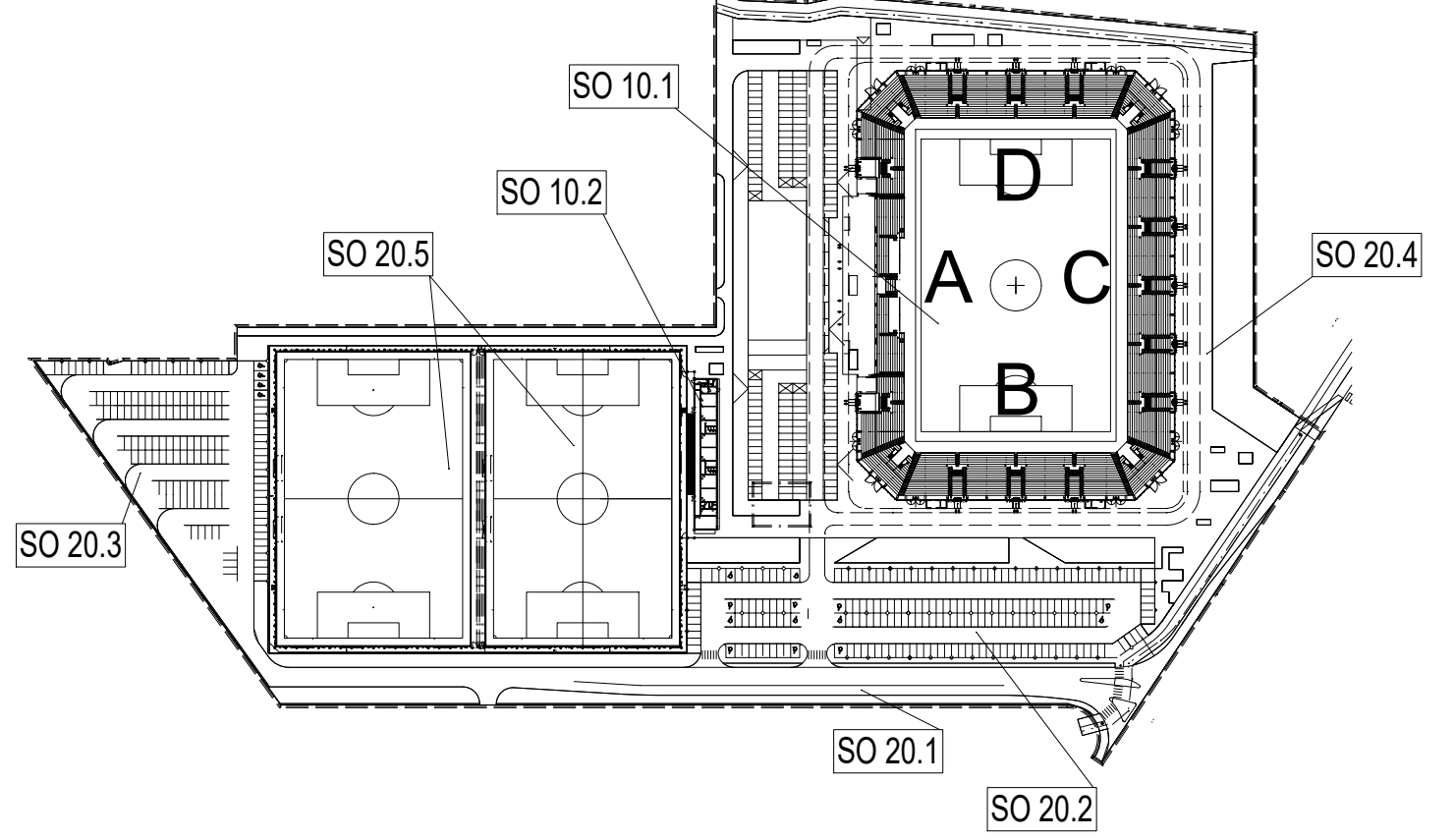
HR. 150 mm - ST1...3/D, ST8/D
HR. 120 mm - ST9...12/D, ST60...63/D

POZNÁMKY

BETÓN PREFABRIKOVANÝCH KONŠTRUKCIÍ:
STENY STN EN 206-1-C30/37 - XC4, XD1, XF1, XA1 (SK) - Cl 0,1 - Dmax 16-F3
STLPY STN EN 206-1-C50/60 - XC4, XD1, XF1, XA1 (SK) - Cl 0,1 - Dmax 16-F3
TRIB. NOSNÍKY STN EN 206-1-C50/60 - XC4, XD1, XF1, XA1 (SK) - Cl 0,1 - Dmax 16-F3
PRIEVLAKY STN EN 206-1-C40/50 - XC4, XD1, XF1, XA1, XM1 (SK) - Cl 0,1 - Dmax 16-F3
SCHODISKÁ STN EN 206-1-C40/50 - XC4, XD1, XF1, XA1, XM1 (SK) - Cl 0,1 - Dmax 16-F3

VÝSTUŽ: B 500B
PREFABRIKOVANÉ KONŠTRUKCIE BUDÚ DETAILNE ROZKRESLENÉ V DIELENSKEJ DOKUMENTÁCII
Všetky rozmery vyplývajúce z PD pred výrobou a začatím prác premerať na stavbe a skontrolovať s požiadavkami ostatných profesií.
Rozdiely zistené na stavbe oproti PD je nutné v technickom riešení odsúhlasiť s projektantom a autorom, pred realizáciou.
Všetky prestupy, otvory a prieryzy a ich polohy koordinovať so stavebnou časťou, resp. s jednotlivými profesiami.
Výkazy vystuženia je potrebné pred realizáciou skontrolovať a v prípade potreby doplniť a konzultovať s projektantom

SCHÉMA SCHEME



ORIENTAČNÝ PLÁN BUDOVY ŠTADIÓNA

etapizácia samotného štadióna podľa hlavných stavieb

- 1. ETAPA: podľa požiadaviek štadión 3. kategórie = západná tribúna + východná tribúna + ihrisko
- 2. ETAPA: podľa požiadaviek štadión 4. kategórie = 2x krátke tribúny južná + severná
- 3. ETAPA: podľa požiadaviek dokončenie štadión 4. kategórie = 4x spojovacie ROHY tribún

Súradnicový systém/Grid system : S-JTSK
±0,000 = 238.000 m.n.m
Výškový systém/Vertical system : Bpv

LEGENDA

V STĽPOCH OZNAČENÝCH "U" JE UMIESTNENÉ UZEMNENIE
PREFABRIKOVANÉ KONŠTRUKCIE V REZE

Pôvodná PD DUR: ing. Mgr. art. PAVOL ŠIMKO, ADF s.r.o.

Číslo rev.	Dátum	Opis revízie	Revíziu vyvolal	Vypracoval
04	03.03.2023	Úprava šírky schodísk Tribún B,D vrátane nadväzujúcich zámočnických konštrukcií	Investor	Štelbaský
03	20.05.2022	Úpravy, zmeny a doplnenia dokumentácie pre účely realizácie diela II. a III. Etapy	Investor	Štelbaský
02	07.10.2019	Zmena polohy prefa steny vomitoria		ING. L. KUPKA

Názov stavby	KOŠICKÁ FUTBALOVÁ ARÉNA
Miesto stavby	KOŠICE IV, KOŠICE - JUH Kat územie: Južné mesto, ul. Pri Prachárni

Stavebník	Košická futbalová aréna a.s., Tr. SNP 48/A 040 11 KOŠICE
-----------	--

Generálny dodávateľ	
---------------------	--

Objednávateľ dokumentácie	Košická futbalová aréna a.s., Tr. SNP 48/A 040 11 KOŠICE
---------------------------	--

Projektový manažér	ING. ERIK HRNČIAR	Podpis:	Generálny projektant:	HESCON s.r.o. ARCHITEKTONICKO INŽINIERSKÁ KANCELÁRIA NÁMESTIE SV. ANNY 20C/7269 911 01 TREŇČÍN Tel.: +421 (0)92 6513 700 WEB: www.hescon.sk	Autor projektu:	Adif s.r.o. KLARISKA 12 811 01 BRATISLAVA Tel.: +421 (0)905 296 351 WEB: www.adif.sk
HI. inžinier projektu	ING. ERIK HRNČIAR	Podpis:				
Vypracoval	ING. PETER KŇAŽEK	Podpis:	Projektant časti:	HESCON s.r.o. ARCHITEKTONICKO INŽINIERSKÁ KANCELÁRIA NÁMESTIE SV. ANNY 20C/7269 911 01 TREŇČÍN Tel.: +421 (0)92 6513 700 WEB: www.hescon.sk	Označenie paré	
Kontroloval	ING. PATRIK MEŠKO	Podpis:				
Zodp. projektant	ING. ERIK HRNČIAR	Podpis:				

Stupeň	DOKUMENTÁCIA PRE REALIZÁCIU STAVBY	Autorizačná pečiatka	Autorizačná pečiatka
Časť PD	D1. DOKUMENTÁCIA STAVEBNÝCH OBJEKTOV A INŽINIERSKÝCH SIETÍ		
Objekt	SO 10.1. FUTBALOVÝ ŠTADIÓN I. AŽ III. ETAPA		
Profesia	10.1_220_BETONOVÉ KONŠTRUKCIE		
Názov	VÝKRES TVARU - LAVICE, STENY A SCHODISKÁ NA TRIBÚNE "D"	Mierka 1:200	Formát 6x44
		Dátum 12/2018	

Kód dokumentu															
Číslo projektu / zákazky	Stavba	Stupeň	Časť PD	Objekt	Profesia	Číslo výkresu	Revízia								
2018012	KFA	-DRS	D1	10.1	220	0440404	4								

VŠ = 297 / 1150 (0.34m2)

Allplan 201